

## **INFORME DEL REVISOR FISCAL**

A la asamblea de la CORPORACION FONDO DE SOLIDARIDAD CON LOS JUECES COLOMBIANOS "FASOL"

### **INFORME DEL REVISOR FISCAL DE LOS ESTADOS FINANCIEROS**

He auditado los estados financieros de la CORPORACION FONDO DE SOLIDARIDAD CON LOS JUECES COLOMBIANOS, que corresponden a la situación financiera al 31 de diciembre de 2025, el estado de resultado integral, cambio en el activo neto, el estado de flujo de efectivo, por el año que terminó en dicha fecha y así como sus notas explicativas, que incluyen un resumen de las políticas contables significativas.

#### **Responsabilidad de la administración sobre los estados financieros.**

Los administradores de la CORPORACION FONDO DE SOLIDARIDAD CON LOS JUECES COLOMBIANOS, son los responsables por la preparación y presentación de los estados financieros con las Normas de Contabilidad y de Información Financiera aceptadas en Colombia, esta responsabilidad incluye: diseñar, implementar y mantener el control interno relevante para la preparación y correcta presentación de los estados financieros libres de errores significativos, bien sea por fraude o error, seleccionar y aplicar las políticas contables apropiadas, así como establecer las estimaciones contables que resulten razonables en las circunstancias.

#### **Responsabilidad del Revisor Fiscal.**

Mi responsabilidad es expresar una opinión sobre los citados estados financieros en su conjunto, basado en el trabajo realizado de acuerdo con las normas de auditoría generalmente aceptadas, que incluyen el examen, mediante la realización de pruebas selectivas de la evidencia justificativa de los estados financieros y la evaluación de su presentación, de los principios contables aplicados y de las estimaciones realizadas.

Considero que las evidencias de auditoría obtenidas, me proporciona una base suficiente y adecuada para fundamentar y expresar mi opinión.

#### **Opinión**

En mi opinión, los estados financieros adjuntos, expresan en todos los aspectos significativos, la imagen de la situación financiera de la CORPORACION FONDO DE SOLIDARIDAD CON LOS JUECES COLOMBIANOS, al 31 de diciembre de 2025 y el resultado de sus operaciones y los recursos obtenidos y aplicados durante el ejercicio terminado en dicha fecha, contienen

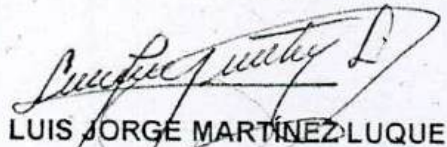
información necesaria y suficiente para su interpretación y comprensión adecuada, de conformidad con las normas contables y de información financiera aceptadas en Colombia, guardan uniformidad con las aplicadas en el ejercicio anterior.

#### **Otros asuntos**

Los estados financieros al 31 de diciembre de 2025, se presentan para fines comparativos únicamente, fueron auditados por mí de acuerdo a las normas de auditoría generalmente aceptadas en Colombia, sobre los cuales expresé mi opinión sin salvedades el 19 de febrero de 2026.

#### **Información sobre otros requerimientos legales y reglamentarios**

De acuerdo con base a mi auditoría, informo que la CORPORACION FONDO DE SOLIDARIDAD CON LOS JUECES COLOMBIANOS, ha llevado su contabilidad conforme a las normas legales y a la técnica contable, las operaciones registradas en libros y los actos de los administradores se ajustan a los estatutos y a las decisiones de la asamblea, la correspondencia, los comprobante de las cuentas, los libros de actas y los registros de aportes se llevan y se conservan debidamente, existen medidas de control interno, de conservación de los bienes de la Corporación que están es su poder, existe concordancia entre los estados financieros e incluye la constancia de la administración sobre la libre circulación de las facturas emitidas por los vendedores o proveedores, la información contenida en la declaración de autoliquidación de aportes al sistema de seguridad integral, en particular la relativa a los afiliados y a sus ingresos base de cotización, ha sido tomada de los registros y soportes contables. La Corporación no se encuentra en mora por concepto de aportes al sistema de seguridad social integral.



**LUIS JORGE MARTÍNEZ LUQUE**

Revisor Fiscal

TP 36228-T


CORPORACION FONDO DE SOLIDARIDAD CON LOS JUECES COLOMBIANOS  
ESTADO DE SITUACIÓN FINANCIERA  
AL 31 DE DICIEMBRE DE 2025 Y 2024  
(Expresado en pesos colombianos)

|   | Nota | 31 de diciembre       |                     |
|---|------|-----------------------|---------------------|
|   |      | 2025                  | 2024                |
| <b>ACTIVO</b>   |      |                       |                     |
| ACTIVOS CORRIENTES:                                     |      |                       |                     |
| Efectivo y equivalentes en efectivo                     | 4    | <u>146.134.037</u>    | <u>16.046.264</u>   |
| Total activos corrientes                                |      | 146.134.037           | 16.046.264          |
| ACTIVOS NO CORRIENTES:                                  |      |                       |                     |
| Propiedad y equipo                                      | 5    | <u>380.208.456</u>    | <u>381.748.709</u>  |
| Total activos no corrientes                             |      | 380.208.456           | 381.748.709         |
| Total activos   |      | <u>526.342.493</u>    | <u>397.794.973</u>  |
| <b>PASIVOS Y PATRIMONIO NETO</b>                        |      |                       |                     |
| PASIVOS CORRIENTES:                                     |      |                       |                     |
| Cuentas comerciales por pagar y otras cuentas por pagar | 6    | 32.752                | 38.215.882          |
| Pasivos por impuestos corrientes                        | 7    | 743.405               | 538.089             |
| Beneficios a empleados                                  | 8    | 10.452.691            | 26.684.039          |
| Otros pasivos no financieros                            | 9    | <u>255.899.764</u>    | <u>73.143.081</u>   |
| Total pasivos   |      | <u>267.128.611</u>    | <u>138.581.092</u>  |
| PATRIMONIO NETO   |      |                       |                     |
| Activo neto permanentemente restringido                 | 10   | 331.567.313           | 331.567.313         |
| Activo neto sin restricciones                           | 11   | -                     | -                   |
| Excedente neto del periodo                              | 11.1 | - 0 -                 | 0                   |
| Resultado de Ejercicios Anteriores                      | 11.2 | <u>- 72.353.431 -</u> | <u>- 72.353.431</u> |
| Total patrimonio neto                                   |      | 259.213.882           | 259.213.882         |
| Total pasivos y patrimonio neto                         |      | <u>526.342.493</u>    | <u>397.794.973</u>  |

Las notas a los estados financieros adjuntas forman parte de este estado.



Antonio Suárez Niño  
Representante Legal (\*)



Myrian Martín Gómez  
Contador Público (\*)  
Tarjeta profesional No.104812 - T



Jorge Martínez L.  
Revisor Fiscal  
Tarjeta profesional No. 36228 T  
(Ver mi opinión adjunta)

(\*) Los suscritos representante legal y contador público certificamos que hemos verificado previamente las afirmaciones contenidas en estos estados financieros y que los mismos han sido preparados con información tomada fielmente de los libros de contabilidad de la Corporación.

**CORPORACION FONDO DE SOLIDARIDAD CON LOS JUECES COLOMBIANOS**  
**ESTADO DE RESULTADOS**  
**POR LOS AÑOS TERMINADOS EL 31 DE DICIEMBRE DE 2025 Y 2024**  
**(Expresado en pesos colombianos)**

|   |       | 31 de diciembre    |                    |
|---|-------|--------------------|--------------------|
|   | Nota  | 2025               | 2024               |
| Ingresos de actividades ordinarias                  | 12    | 722.501.987        | 974.331.320        |
| Costo prestación de servicios                       | 13    | (436.398.179)      | (687.198.823)      |
| <b>Excedentes brutos</b>                            |       | <b>286.103.809</b> | <b>287.132.497</b> |
| Gastos de administración                            | 14-16 | (278.813.129)      | (276.779.545)      |
| <b>Resultado de la operación</b>                    |       | <b>7.290.680</b>   | <b>10.352.952</b>  |
| Gastos financieros                                  | 15    | (7.290.680)        | (10.352.952)       |
| <b>Resultado antes del impuesto a las ganancias</b> |       | <b>(0)</b>         | <b>(0)</b>         |
| Gasto por impuesto a las ganancias                  |       |                    |                    |
| <b>Resultado neto del ejercicio</b>                 |       | <b>(0)</b>         | <b>(0)</b>         |

Las notas 1 a 22 forman parte integral de los estados financieros



Antonio Suárez Niño  
Representante Legal (\*)



Myrian Martín Gómez  
Contador Público (\*)  
Tarjeta profesional No.104812 - T



Jorge Martínez L.  
Revisor Fiscal  
Tarjeta profesional No. 36228 T  
(Ver mi opinión adjunta)

(\*) Los suscritos representante legal y contador público certificamos que hemos verificado previamente las afirmaciones contenidas en estos estados financieros y que los mismos han sido preparados con información tomada fielmente de los libros de contabilidad de la Corporacion.

CORPORACION FONDO DE SOLIDARIDAD CON LOS JUECES COLOMBIANOS  
 ESTADOS DE FLUJO DE EFECTIVO  
 POR LOS AÑOS TERMINADOS EL 31 DE DICIEMBRE DE 2025 Y 2024  
 (Expresado en pesos colombianos)


|   | Nota | 2025               | 2024                |
|---|------|--------------------|---------------------|
| <b>Flujos de efectivo de las actividades de operación</b>       |      |                    |                     |
| Excedente neto del año  |      | (0)                | (0)                 |
| <b>Ajustes para conciliar el excedente del ejercicio</b>        |      |                    |                     |
| Depreciación  |      | 1.540.253          | 1.820.299           |
| <b>Cambios netos en operaciones con activos y pasivos</b>       |      |                    |                     |
| Cuentas comerciales por cobrar y otras cuentas por cobrar       |      |                    |                     |
| Cuentas por pagar comerciales y otras cuentas por pagar         |      | (38.183.131)       | 2.400.882           |
| Pasivos por impuestos corrientes                                |      | 205.315            | (174.400)           |
| Obligaciones laborales  |      | (16.231.348)       | (6.091.402)         |
| Otros pasivos   |      | 182.756.683        | (9.127.831)         |
| <b>Efectivo neto proveniente de actividades de operación</b>    |      | <b>130.087.773</b> | <b>(11.172.451)</b> |
| <b>Flujo de efectivo de las actividades de inversión</b>        |      |                    |                     |
| Adquisición de propiedad, planta y equipo                       |      |                    |                     |
| Compra (venta) de activos financieros                           |      |                    |                     |
| <b>Efectivo neto utilizado por actividades de inversión</b>     |      |                    |                     |
| <b>Flujo de efectivo de las actividades de financiación</b>     |      |                    |                     |
| Utilización excedentes acumulados                               |      |                    |                     |
| <b>Efectivo neto utilizado por actividades de financiación</b>  |      |                    |                     |
| Aumento neto (disminución) en efectivo y equivalentes           |      | 130.087.773        | (11.172.451)        |
| Efectivo y equivalentes de efectivo al inicio del periodo       |      | 16.046.264         | 27.218.716          |
| <b>Efectivo y equivalentes de efectivo al final del periodo</b> | 18   | <b>146.134.037</b> | <b>16.046.264</b>   |



Antonio Suárez Niño  
Representante Legal (\*)



Myrian Martín Gómez  
Contador Público (\*)  
Tarjeta profesional No.104812 - T



Jorge Martínez L.  
Revisor Fiscal  
Tarjeta profesional No. 36228 T  
(Ver mi opinión adjunta)

(\*) Los suscritos representante legal y contador público certificamos que hemos verificado previamente las afirmaciones contenidas en estos estados financieros y que los mismos han sido preparados con información tomada fielmente de los libros de contabilidad de la Corporación.

CORPORACION FONDO DE SOLIDARIDAD CON LOS JUECES COLOMBIANOS  
 ESTADO DE CAMBIOS EN EL PATRIMONIO NETO  
 AL 31 DE DICIEMBRE DE 2025 Y 2024  
 (Expresados en pesos colombianos)

| Nota                                   | Permanentemente restringidos | Sin restricciones                  |                                  | Total              |
|--|------------------------------|------------------------------------|----------------------------------|--------------------|
|  |                              | Excedentes o perdida del ejercicio | Excedentes o Perdidas acumulados |                    |
| <b>Saldo al final del periodo 2023</b> | <b>331.567.313</b>           | - 45.187.598                       | - 27.165.834                     | <b>259.213.882</b> |
| Resultado neto del ejercicio           |                              | - 0                                | -                                | 0                  |
| Traslado a excedentes acumulados       |                              | - 45.187.598                       | 45.187.598                       | -                  |
| Asignaciones permanentes               | 17                           | -                                  | -                                | -                  |
| Utilización de excedentes acumulados   |                              |                                    | -                                | -                  |
| <b>Saldo al final del periodo 2024</b> | <b>331.567.313</b>           | - 90.375.196                       | 18.021.765                       | <b>259.213.882</b> |
| Resultado neto del ejercicio           |                              | - 0                                | -                                | 0                  |
| Traslado a excedentes acumulados       |                              | 90.375.196                         | - 90.375.196                     | -                  |
| Asignaciones permanentes               | 17                           | -                                  | -                                | -                  |
| Utilización de excedentes acumulados   |                              |                                    | -                                | -                  |
| <b>Saldo al final del periodo 2025</b> | <b>331.567.313</b>           | - 0                                | - 72.353.432                     | <b>259.213.882</b> |



Antonio Suárez Niño  
Representante Legal (\*)



Myrian Martín Gómez  
Contador Público (\*)  
Tarjeta profesional No.104812 - T



Jorge Martínez L.  
Revisor Fiscal  
Tarjeta profesional No. 36228 T  
(Ver mi opinión adjunta)

(\*) Los suscritos representante legal y contador público certificamos que hemos verificado previamente las afirmaciones contenidas en estos estados financieros y que los mismos han sido preparados con información tomada fielmente de los libros de contabilidad de la Corporación.

# **CORPORACION FONDO DE SOLIDARIDAD CON LOS JUECES COLOMBIANOS "FASOL"**

## **NOTAS A LOS ESTADOS FINANCIEROS Por los años finalizados el 31 de diciembre de 2025 y 2024 (Cifras expresadas en pesos colombianos)**

### **NOTA 1- ENTIDAD REPORTANTE**

La Corporación Fondo de Solidaridad con los jueces colombianos, FASOL, es una entidad sin ánimo de lucro, de interés social e independiente, con cobertura nacional y con sede en la ciudad de Bogotá. Está sometida al control y vigilancia del Estado por intermedio de la Alcaldía Mayor de Bogotá. Su personería jurídica le fue reconocida por Resolución No. 614 el 17 de noviembre de 1992 e inscrita en la Cámara de Comercio de Bogotá bajo el número S0003186.

La Corporación presta como beneficio social "1) La prevención de riesgos de funcionarios y empleados judiciales a nivel nacional 2) Acompañamiento que posibilite la reconstrucción integral de las víctimas pertenecientes al Poder Judicial 3) Promueve la organización y proyección social de las familias para la autogestión y la participación en la construcción de los caminos hacia la paz" 4) Genera estrategias de fortalecimiento institucional y autogestión de recursos.

Los informes contables cuantifican los resultados del beneficio social, clasificando las labores sociales, administrativas y financieras, en "líneas del proyecto".

### **NOTA 2- BASES DE PREPARACIÓN**

Los estados financieros de la Corporación por los años finalizados el 31 de diciembre de 2025 y 2024 han sido preparados de acuerdo con las normas Internacionales de Información Financiera (NIF) versión pymes establecidas en el Decreto Único Reglamentario 2420 de 2015, al pertenecer al grupo 2 de preparadores bajo la norma internacional. Asimismo, los Estados Financieros han sido preparados sobre la base del costo histórico. El costo histórico, en general, está basado en el valor razonable de las transacciones. Valor razonable es el precio que sería recibido por vender un activo o pagado por transferir un pasivo en una transacción ordenada entre participantes del mercado en la fecha de la medición.

La preparación de los Estados Financieros de acuerdo con NIIF requiere el uso de ciertos estimados contables. También requiere que la administración de la entidad ejerza su juicio en el proceso de aplicación de las políticas contables

### **Moneda funcional y de presentación**

Todas las actividades son ejecutadas en Colombia y se liquidan en pesos colombianos. Debido a lo anterior, la administración de la Corporación considera que el peso colombiano es su moneda funcional, teniendo en cuenta que es la moneda que representa con mayor fidelidad los efectos económicos de las transacciones, eventos y condiciones subyacentes de la Corporación.

Las operaciones en monedas extranjeras se consideran aquellas denominadas en una moneda diferente del peso y se convierten a la moneda funcional de la Corporación utilizando la tasa representativa de mercado certificada por la Superintendencia Financiera. Durante el año, las diferencias cambiarias resultantes de la liquidación de dichas operaciones generadas entre el tipo de cambio histórico contabilizado y el que se encuentra vigente a la fecha de cobro o pago, se registra como ganancia o pérdida por diferencia en cambio y se presenta dentro del resultado financiero neto en el estado de resultados.

### **Materialidad o importancia relativa y agrupación de datos**

Las omisiones o inexactitudes de partidas son materiales (o tienen importancia relativa) si pueden, individualmente o en su conjunto, influir en las decisiones económicas tomadas por los usuarios con base en los

estados financieros. La materialidad dependerá de la magnitud y las naturalezas de la omisión o inexactitud, enjuiciadas en función de las circunstancias particulares en que se hayan producido. Las evaluaciones y decisiones necesarias para la preparación de estados financieros deben basarse en lo relativamente importante, para lo cual se necesita emplear el buen juicio profesional. El concepto de materialidad está estrechamente vinculado con el de revelación completa, que solamente concierne a la información relativamente importante. Los estados financieros deben revelar todas las partidas para afectar evaluaciones o toma de decisiones. La materialidad o importancia relativa para la Corporación en términos generales, se considera como material toda partida que supere el 5% con respecto a un determinado total de los componentes de los Estados Financieros.

La corporación presentará por separado en los Estados Financieros todas aquellas partidas similares que posean la suficiente importancia relativa y agrupará aquellas partidas similares que individualmente sean inferiores al 5% del total del grupo a que se hace referencia en la nota correspondiente.

### **Base contable de acumulación**

Los estados financieros del periodo de transición han sido preparados sobre la base contable de acumulación o devengo.

### **Estimaciones y juicios**

La preparación de los estados financieros de acuerdo con NIIF para PYMES requiere el uso de ciertos estimados contables críticos. También requiere que la dirección ejecutiva ejerza su juicio en el proceso de aplicación de las políticas contables. Dichas estimaciones se refieren a:

- Vida útil de la propiedad, planta y equipo.

Estas estimaciones se han realizado en función de la mejor información disponible sobre los hechos analizados en la fecha de preparación de los estados financieros adjuntos, la cual puede dar lugar a modificaciones futuras en virtud de posibles situaciones que puedan ocurrir y que obligarían a su reconocimiento en forma prospectiva, lo cual se trataría como un cambio en una estimación contable en los estados financieros futuros.

### **NOTA 3- POLÍTICAS CONTABLES**

Las políticas contables que se indican a continuación se han aplicado para todos los periodos presentados:

#### **Efectivo y equivalentes al efectivo**

El efectivo y equivalentes de efectivo incluyen el dinero en caja, depósitos en bancos.

Los recursos depositados en bancos con destinación específica conforme al estipulado por las agencias, se clasifican como efectivo restringido.

Para propósitos del estado de flujos de efectivo, los flujos de efectivo que se informan en ese estado financiero, se han clasificado en flujo de efectivo proveniente de actividades de operación, de inversión y de financiamiento, y su clasificación dependerá de la naturaleza de las actividades que generaron esos flujos de efectivo.

#### **Cuentas Por Cobrar a Financiadores de Proyectos**

Corresponden a las actividades ejecutadas por la Corporación sin haber recibido los recursos de la entidad encargada.

Estos recursos son retornados a la Corporación una vez se formaliza el cumplimiento de los compromisos adquiridos en el convenio.

#### **Cuentas comerciales por cobrar y otras cuentas por cobrar**

Las cuentas por cobrar son activos financieros emitidos o adquiridos por la Corporación a cambio de efectivo.

La Corporación registra en el estado financiero dentro del grupo de cuentas por cobrar corrientes, las que deberán ser canceladas considerando el ciclo de operación o no mayores a un año y como no corriente, las que se cancelan después del ciclo de operación o mayores a un año.

Las cuentas por cobrar están sujetas a evaluación de deterioro por costo amortizado utilizando el método de tasa de interés efectivo, al menos cada período de reporte, para identificar si hay evidencia de su deterioro.

Los préstamos a largo plazo (superiores a un año desde su fecha de emisión) se miden a su costo amortizado, utilizando el método de interés efectivo, cuando los préstamos involucrados son materiales. Las pérdidas por deterioro se reconocen en resultados.

## **Propiedades planta y equipo**

Se denominan propiedades, planta y equipo a todos los activos tangibles de la Corporación que sean poseídos para el uso en la prestación de servicios, o para propósitos administrativos y que además se esperen utilizar durante más de un período, es decir, más de un año, y que cumplen con la condición de tener un costo de adquisición individual superior a 50 UVT (Unidad de Valor Tributario). Hacen parte de este grupo los activos tangibles que son donados por las agencias.

Las propiedades, planta y el equipo se contabilizan al costo.

Las reparaciones y el mantenimiento de estos activos se cargan a resultados, en tanto que las adiciones y mejoras se agregan al costo de los mismos.

Cuando los activos son vendidos o retirados, el costo y la depreciación correspondiente se descargan de las cuentas respectivas y la diferencia entre el precio de venta y el valor neto ajustado en libros se registra en los resultados del ejercicio.

La Corporación calcula el gasto por depreciación sobre el costo de las propiedades, planta y equipo, utilizando el método de línea recta con base en la vida útil probable de los activos, las cuáles se detallan a continuación:

- Equipo de oficina: 10 %
- Equipo de computación y comunicación: 20 %

## **Cuentas comerciales por pagar y otras cuentas por pagar**

Las cuentas comerciales por pagar son obligaciones que han surgido tras la adquisición de bienes o la contratación de servicios bajo condiciones normales de crédito a corto plazo y se reconocen inicialmente al valor de la transacción, es decir a su valor razonable.

## **Activos por impuestos corrientes**

### **1. Impuestos corrientes**

Corresponde a las retenciones por concepto de impuesto de Industria y Comercio (ICA). Se medirán por el valor que se espera recuperar de la entidad administradora de impuestos, utilizando la normatividad y tasas aprobadas por la autoridad fiscal.

### **2. Impuesto de renta**

La entidad es contribuyente del régimen tributario especial y por consiguiente no está obligada a liquidar el impuesto de renta presuntiva.

## **Otros activos no financieros**

Son registrados, al costo.

## **1. Anticipos para viajes y otras actividades**

Son valores entregados a los empleados para los gastos de viaje y actividades que desarrollan en el marco de los proyectos que ejecutan, las legalizaciones que se realizan se llevan a cabo de acuerdo a la política institucional establecida.

## **Pasivos financieros**

Los pasivos financieros corresponden a las fuentes de financiación obtenidas por la Corporación a través de cuentas por pagar a proveedores y acreedores.

Las cuentas comerciales por pagar son obligaciones que han surgido tras la adquisición de bienes o la contratación de servicios bajo condiciones normales de crédito a corto plazo y se reconocen inicialmente al valor de la transacción, es decir a su valor razonable.

se establece que deben tener un cobro máximo de 4% de interés mensual para préstamos con personas naturales.

## **Beneficios a empleados**

### **1. Beneficios a corto plazo**

De acuerdo con las normas laborales colombianas, dichos beneficios corresponden a las cesantías, intereses a las cesantías, vacaciones, primas legales, auxilios y aportes parafiscales a entidades del estado que se cancelan antes de 12 meses siguientes al final del periodo. Los aportes parafiscales son pagados mensualmente.

Dichos beneficios se acumulan por el sistema de devengo con cargo a resultados.

### **2. Planes de aportaciones definidas**

Son planes de beneficios post-empleo en los cuales la Corporación tiene la obligación de realizar aportaciones de carácter predeterminado a una entidad separada (fondos de pensiones o compañías aseguradoras) y no tiene obligación legal ni implícita de realizar aportaciones adicionales. Estas contribuciones se reconocen como gastos en el estado de resultados a medida en que se tiene la obligación de realizar el respectivo aporte.

### **3. Beneficios por terminación**

La Corporación reconoce beneficios por terminación a los empleados, cuando decide finalizar el contrato laboral antes de la fecha normal de retiro sin justa causa, o cuando el empleado acepta una oferta de beneficios a cambio de la terminación del contrato laboral. De acuerdo con la legislación colombiana dichos pagos corresponden a indemnizaciones por despido. Los beneficios por terminación son reconocidos como pasivo con cargo a resultados.

## **Otros pasivos no financieros**

### **1. Recursos recibidos para terceros - Aportes proyectos**

Los aportes recibidos con destinación específica se abonan al pasivo como recursos recibidos para terceros, porque los convenios y contratos estipulan que los fondos sólo pueden usarse en egresos imputables a los presupuestos aprobados por las agencias, de lo contrario deberá efectuarse la devolución de aquella parte de los fondos que no se usen en los proyectos financiados bajo el convenio.

## Restricciones del patrimonio

La Corporación presenta su patrimonio conforme a los lineamientos establecidos en el documento de Orientación Técnica 14 sobre Entidades sin Ánimo de Lucro expedido por el Consejo Técnico de la Contaduría Pública. De acuerdo a los lineamientos establecidos, la Corporación optó por utilizar el método el diferido para el tratamiento de las contribuciones, las cuales pueden ser presentadas como activo neto permanentemente restringido, temporalmente restringido o sin restricciones. Este método permite que las donaciones sin restricciones utilizadas en el año se lleven directamente a ingresos y en el caso de no ser utilizadas en el año permite que se lleven como parte del activo neto sin restricciones. Sin embargo, si la Asamblea General decide destinar una partida de contribuciones sin restricciones para una finalidad especial, se lleva como activo neto internamente restringido.

## Reconocimiento de ingresos, costos y gastos

Los ingresos costos y gastos se registran en la cuenta de resultados por el sistema de causación. Los egresos tienen relación de causalidad con los ingresos y se destinan a actividades de "1) La prevención de riesgos de funcionarios y empleados judiciales a nivel nacional 2) Acompañamiento que posibilite la reconstrucción integral de las víctimas pertenecientes al Poder Judicial 3) Promueve la organización y proyección social de las familias para la autogestión y la participación en la construcción de los caminos hacia la paz" 4) Genera estrategias de fortalecimiento institucional y autogestión de recursos.

## Reconocimiento de ingresos

Por tratarse de una entidad sin ánimo de lucro, existe un rubro importante de ingresos por donaciones, los cuales se miden por el valor recibido en efectivo por parte del donante o el valor razonable de la donación en especie (bienes muebles o inmuebles) en la fecha de recepción. La Corporación reconoce los ingresos cuando el importe de los mismos se puede medir con fiabilidad y es probable que los beneficios económicos futuros fluyan a la entidad.

## Costos y gastos

Los costos y gastos se reconocen en los resultados del ejercicio cuando ha surgido una disminución de los beneficios económicos, relacionada con una disminución de los activos o un aumento de los pasivos y su valor es medible de forma confiable.

Los costos y gastos incluyen todas las erogaciones directas incurridas y necesarias para realizar las ventas y los gastos necesarios para la prestación de los servicios, tales como servicios de personal, erogaciones por contratos de prestación de servicios, depreciaciones de propiedades, planta y equipo, reparaciones y mantenimientos, seguros, honorarios, entre otros.

## NOTA 4- EFECTIVO Y EQUIVALENTES DE EFECTIVO

El efectivo y equivalente de efectivo es el 100% del activo corriente y el 27.76% del total de los activos y su composición del efectivo se detalla a continuación:

|                           | A 31 de diciembre  | A 31 de diciembre |
|---------------------------|--------------------|-------------------|
| <b>CUENTA</b>             | <b>2.025</b>       | <b>2.024</b>      |
| Bancos en Moneda Nacional | 146.134.037        | 16.046.264        |
| <b>TOTAL</b>              | <b>146.134.037</b> | <b>16.046.264</b> |

Expresa una variación del 810.70% que es un mayor valor de efectivo por \$130.087.772.67 esto obedece a la ejecución del proyecto de Misereror.

Todos los recursos son manejados a través de las cuentas corrientes, inclusive los desembolsos de las agencias internacionales donantes. Este último, tienen cuenta propia y deben ser utilizados únicamente para los proyectos

financiados por cada una de ellas, por lo cual se consideran de disponibilidad restringida y se encuentran distribuidos así:

|  | <b>A 31 de diciembre</b> | <b>A 31 de diciembre</b> |
|--|--------------------------|--------------------------|
|  | <b>2.025</b>             | <b>2.024</b>             |
| <b>CUENTAS CORRIENTE</b>                           | <b>146.134.037</b>       | <b>16.046.264</b>        |
| Banco Itau - Cuenta Corriente No. 037-54289-1 (1)  | 118,261,888              | 1,458,266                |
| Banco De Bogota - cuenta corriente # 041099722 (2) | 11,129,348               | 14,155,452               |
| Banco De Bogota - cuenta corriente # 041108028 (3) | 16,636,237               | 432,547                  |
| Banco Itau Cta 14131030                            | 71,477                   | 0                        |
| Banco Itau Cta 0141310-55                          | 12,504                   | 0                        |
| Banco Itau 14131048                                | 22,581                   | 0                        |

- (1) Se reciben las operaciones internacionales por los envíos de fondos KZE y Misereor.
- (2) Se reciben para manejar los fondos recibidos como recursos propios.
- (3) Se reciben para manejar un fondo establecido como reserva para ser utilizado en casos especiales.

Si el acuerdo de manejo de estos recursos de carácter restringido establece que los intereses que se generen de estas cuentas bancarias o depósitos a la vista deben ser devueltos al tercero, no se reconocerán en el estado de resultados de la Corporación, sino en el Estado de Situación Financiera como un pasivo.

## NOTA 5- PROPIEDADES PLANTA Y EQUIPO

Las propiedades plantan y equipo es el 100% del activo no corriente y el 72.24% del total de los activos y su composición se detalla a continuación:

| <b>CUENTA</b>                  | <b>A 31 de diciembre</b> | <b>A 31 de diciembre</b> |
|--------------------------------|--------------------------|--------------------------|
|                                | <b>2.025</b>             | <b>2.024</b>             |
| Construcciones y Edificaciones | 378,710,316              | 378,710,316              |
| Equipo de Oficina              | 19,321,598               | 19,321,598               |
| Equipo de Computo              | 5,589,846                | 5,589,846                |
|                                | <b>403,621,760</b>       | <b>403,621,760</b>       |
| Menos: Depreciación Acumulada  | -23,413,304              | -21,873,051              |
| <b>TOTAL</b>                   | <b>380,208,456</b>       | <b>381,748,709</b>       |

Expresa una variación del 0.40% que es un menor valor de \$1.540.253 esto obedece a la depreciación de los activos.

Los movimientos en propiedad, planta y equipo se detallan a continuación:

|  | <b>Construcciones<br/>y Edificaciones</b> | <b>Equipo de<br/>oficina</b> | <b>Equipo de<br/>computo</b> |
|--|---|------------------------------|------------------------------|
| <b>Saldo a 31 de diciembre de 2023</b> | 378,710,316                               | 19,321,598                   | 5,589,846                    |
| Adquisiciones                          | -   | -                            | -                            |
| Bajas por retiro o venta               | -   | -                            | -                            |
| <b>Saldo a 31 de diciembre de 2024</b> | 378,710,316                               | 19,321,598                   | 5,589,846                    |
| Adquisiciones                          | -   | -                            | -                            |
| Bajas por retiro o venta               | -   | -                            | -                            |
| <b>Saldo a 31 de diciembre de 2025</b> | 378,710,316                               | 19,321,598                   | 5,589,846                    |

Las propiedades, planta y equipo no tienen restricciones de titularidad ni están dados en garantía para el cumplimiento de obligaciones.

No se presentó deterioro de valor de las propiedades, planta y equipo.

#### Depreciación acumulada

|  | Equipo de oficina | Equipo de<br>computo |
|--|-------------------|----------------------|
| <b>Saldo a 31 de diciembre de 2023</b> | 14.462.906        | 5.589.846            |
| Depreciación del periodo               | 1.560.544         | 259.755              |
| Bajas por retiro o venta               |                   |                      |
| <b>Saldo a 31 de diciembre de 2024</b> | 16.023.450        | 5.849.601            |
| Depreciación del periodo               | 1.540.253         | -                    |
| Bajas por retiro o venta               |                   |                      |
| <b>Saldo a 31 de diciembre de 2025</b> | 17.563.703        | 5.849.601            |

#### NOTA 6- CUENTAS POR PAGAR COMERCIALES Y OTRAS CUENTAS POR PAGAR

Las cuentas por pagar comerciales y otras cuentas por pagar es el 0.01% del total de los pasivos y su composición se detalla a continuación:

|   | A 31 de diciembre | A 31 de diciembre |
|---|-------------------|-------------------|
| <b>COSTOS Y GASTOS POR PAGAR</b>                | <b>2.025</b>      | <b>2.024</b>      |
| <b>OTROS GASTOS POR PAGAR</b>                   |                   |                   |
| Ramon Hernan Bojaca Martin                      | 18.630            | 0                 |
| Castiblanco Ines                                | 14.122            | 0                 |
| Intelectum Sas                                  | 0                 | 6.257.282         |
| <b>SUBTOTAL OTROS GASTOS POR PAGAR</b>          | <b>32.752</b>     | <b>6.257.282</b>  |
| <b>PRESTAMOS EXTRA BANCARIOS</b>                |                   |                   |
| Galarza Manuel Antonio                          | 0                 | 22.000.000        |
| <b>SUBTOTAL OTROS PRESTAMOS EXTRA BANCARIOS</b> | <b>0</b>          | <b>22.000.000</b> |
| <b>OTRAS CUENTAS POR PAGAR</b>                  |                   |                   |
| Retenciones y Aportes de Nómina                 | 0                 | 6.012.900         |
| Acreedores Varios (Aporte Pensión)              | 0                 | 3.945.700         |
| <b>SUBTOTAL OTRAS CUENTAS POR PAGAR</b>         | <b>0</b>          | <b>9.958.600</b>  |
| <b>TOTAL CUENTAS POR PAGAR</b>                  | <b>32.752</b>     | <b>38.215.882</b> |

Las cuentas por pagar comerciales comprenden partidas de costos y gastos por pagar medidas al costo, no devengan interés y son canceladas en un plazo promedio de 30 días.

Los préstamos extra bancarios son dineros que se utilizaron en el cubrimiento de las principales necesidades, costos y gastos realizados por la Corporación y devengan interés.

Las otras cuentas por pagar corresponden a retenciones y aportes de nómina y aportes a fondos de pensión los cuales no devengan interés y son cancelados en un tiempo promedio de 30 días.

## NOTA 7- PASIVOS POR IMPUESTOS CORRIENTES

Los pasivos por impuestos corrientes es el 0.28% del total de los pasivos y su composición se detalla a continuación:

| <b>CUENTA</b>                                 | <b>A 31 de diciembre</b> | <b>A 31 de diciembre</b> |
|---|--------------------------|--------------------------|
|   | <b>2.025</b>             | <b>2.024</b>             |
| <b>Pasivos por impuestos corrientes</b>       |                          |                          |
| Retención en la Fuente por Pagar              | 190.410                  | 44.943                   |
| Impuesto Industria Y Comercio                 | 552.995                  | 493.146                  |
| <b>Total pasivos por impuestos corrientes</b> | <b>743.405</b>           | <b>538.089</b>           |

Las vigencias de los impuestos corresponden a cada año indicado.

## NOTA 8- BENEFICIOS A EMPLEADOS

Los beneficios a empleados es el 3.91% del total de los pasivos y su composición se detalla a continuación:

| <b>CUENTA</b>                 | <b>A 31 de diciembre</b> | <b>A 31 de diciembre</b> |
|-------------------------------|--------------------------|--------------------------|
|                               | <b>2.025</b>             | <b>2.024</b>             |
| Salarios por Pagar            | 0                        | 0                        |
| Cesantías                     | 6.802.184                | 23.965.458               |
| Intereses sobre las Cesantías | 249.416                  | 2.718.581                |
| <b>TOTAL</b>                  | <b>10.452.691</b>        | <b>26.684.039</b>        |

Expresa una variación del 60.83% que es un menor valor de \$16.231.348 esto obedece a cerro en el mes de septiembre el proyecto de Misereor y se tuvo que pagar todas las prestaciones.

Todos los empleados son contratados de forma directa y el tipo de contratación es a término fijo igual e inferior a un año.

Conforme a la legislación laboral colombiana y de acuerdo a los acuerdos firmados con los empleados, los empleados de la Corporación tienen derecho a beneficios de corto plazo como: salarios, primas legales, vacaciones y cesantías e intereses de cesantías con Régimen Laboral estipulado en la Ley 50 de 1990.

## NOTA 9- OTROS PASIVOS NO FINANCIEROS

Los otros pasivos no financieros es el 95.80% del total de los pasivos y su composición se detalla a continuación:

## RECURSOS RECIBIDOS PARA TERCEROS

Los otros pasivos conformados por los recursos destinados a los proyectos específicos estaban conformados así:

| <b>CUENTA</b>                      | <b>A 31 de diciembre</b> | <b>A 31 de diciembre</b> |
|------------------------------------|--------------------------|--------------------------|
|                                    | <b>2.025</b>             | <b>2.024</b>             |
| <b>PROYECTOS ESPECÍFICOS</b>       |                          |                          |
| Misereor                           | 199.751.416              | 70.534.249               |
| Reserva                            | 56.148.348               | 2.608.832                |
| <b>TOTAL PROYECTOS ESPECÍFICOS</b> | <b>255.899.764</b>       | <b>73.143.081</b>        |

Los pasivos de proyectos específicos corresponden a los saldos pendientes por ejecutar recibidos anticipadamente de las agencias. Estos dineros son de uso corriente

#### **NOTA 10 - ACTIVO NETO PERMANENTEMENTE RESTRINGIDO**

Las Asignaciones Permanentes están constituidas conforme a los requisitos establecidos en los artículos 9° y 10 del decreto 4400 del año 2004 y el estricto cumplimiento del Consejo Directivo desde los años 2012 al 2017 y estas se encuentran representadas el activo fijo construcciones y edificaciones.

|                                    | <b>A 31 de diciembre</b> | <b>A 31 de diciembre</b> |
|------------------------------------|--------------------------|--------------------------|
|                                    | <b>2.025</b>             | <b>2.024</b>             |
| Asignacion Permanente              | 331.567.313              | 331.567.313              |
| <b>Total Asignación Permanente</b> | <b>331.567.313</b>       | <b>331.567.313</b>       |

#### **NOTA 11 - ACTIVO NETO SIN RESTRICCIONES**

##### **11.1 EXCEDENTES O PÉRDIDAS DEL EJERCICIO**

|                    | <b>A 31 de diciembre</b> | <b>A 31 de diciembre</b> |
|--------------------|--------------------------|--------------------------|
|                    | <b>2.025</b>             | <b>2.024</b>             |
| Aporte Restringido |                          |                          |
| <b>SUBTOTAL</b>    | <b>0</b>                 | <b>0</b>                 |

##### **11.2 EXCEDENTES O PÉRDIDAS ACUMULADAS**

|  | <b>A 31 de diciembre</b> | <b>A 31 de diciembre</b> |
|--|--------------------------|--------------------------|
|  | <b>2.025</b>             | <b>2.024</b>             |
| Total Excedentes o Perdidas Acumuladas     | -72.353.431              | -72.353.431              |
| <b>Total Excedentes p Perdidas</b>         | <b>-72.353.431</b>       | <b>-72.353.431</b>       |
| <b>Total Activo Neto Sin Restricciones</b> | <b>-72.353.431</b>       | <b>-72.353.431</b>       |
| <b>Total Activo Neto</b>                   | <b>259.213.882</b>       | <b>259.213.882</b>       |

#### **NOTA 12 - INGRESOS DE ACTIVIDADES ORDINARIAS**

Esta cuenta representa los ingresos recibidos de entidades nacionales o extranjeras; transfiriendo los valores necesarios para cubrir los costos y gastos de la cuenta del pasivo (28); en otras palabras, las cifras mostradas en estas cuentas no son realmente ingresos, sino los valores necesarios para ejecutar la operación social y administrativa de la Corporación.

| <b>CUENTA</b>                       | <b>A 31 de diciembre</b> | <b>A 31 de diciembre</b> |
|-------------------------------------|--------------------------|--------------------------|
|                                     | <b>2.025</b>             | <b>2.024</b>             |
| Aporte Misereor y KZE               | 557.276.935              | 783.160.294              |
| Aporte Recibido de la Rama Judicial | 165.225.052              | 191.171.026              |
| <b>TOTAL</b>                        | <b>722.501.987</b>       | <b>974.331.320</b>       |

## NOTA 13- COSTOS DE PRESTACION DE SERVICIOS

Los costos de prestación de servicios son las contribuciones y servicios suministrados por FASOL a sus beneficiarios con fondos y donaciones recibidas de las diferentes entidades aportantes al cuarto "Proyecto Trienal" y se detallan a continuación:

| CUENTA                                 | A 31 de diciembre  | A 31 de diciembre  |
|--|--------------------|--------------------|
|  | 2.025              | 2.024              |
| Gastos de personal                     | 254.109.439        | 311.541.599        |
| Honorarios                             | 126.266.900        | 129.078.799        |
| Impuestos                              | 4.014.201          | 21.910.981         |
| Servicios de Vigilancia,aseo, públicos | 2.580.979          | 1.321.639          |
| Adecuaciones e Instalaciones           | 0                  | 152.250            |
| Gastos de viaje                        | 37.430.686         | 151.342.239        |
| Terapias                               | 10.472.258         | 67.686.699         |
| Taxis y Buses                          | 212.763            | 278.700            |
| Elementos de aseo y cafetería          | 629.121            | 0                  |
| Útiles y papelería                     | 187.370            | 3.885.918          |
| Parqueaderos                           | 5.462              | 0                  |
| Otros gastos                           | 489.000            | 0                  |
| <b>TOTAL</b>                           | <b>436.398.179</b> | <b>687.198.823</b> |

Los centros de costos financiados son:

|  | A 31 de diciembre  | A 31 de diciembre  |
|--|--------------------|--------------------|
|  | 2.025              | 2.024              |
| Atención Integral                        | 42.007.652         | 108.787.112        |
| Coordinador Gestion Recursos             | 62.847.787         | 70.375.527         |
| Coordinador Juridica                     | 11.958.148         | 0                  |
| Coordinador Psicología                   | 35.075.000         | 37.576.688         |
| Coordinador De Comunicaciones            | 73.749.885         | 63.747.185         |
| Coordinadora Ciencias Sociales           | 12.354.000         | 0                  |
| Actividad Área De Comunicaciones         | 2.650.879          | 0                  |
| Auxiliar De Investigacion                | 1.730.000          | 7.271.763          |
| Coordinador Centro De Documentacion      | 48.071.338         | 70.755.101         |
| Coordinador De Atencion Y Formacion Pobl | 73.082.281         | 69.087.098         |
| Profesional Sociologia                   | 27.770.000         | 28.820.608         |
| Tecnico Diseño Grafico                   | 17.470.000         | 0                  |
| Centro De Documentacion                  | 8.815.854          | 47.720.098         |
| Gestion De Recursos                      | 6.815.355          | 20.779.916         |
| Monitoreo Proyecto                       | 12.000.000         | 12.000.000         |
| Profesional En Psicología                | 0                  | 32.424.000         |
| Visita Jueces Alemanes                   | 0                  | 117.853.727        |
| <b>TOTAL</b>                             | <b>436.398.179</b> | <b>687.198.823</b> |

## NOTA 14- GASTOS DE ADMINISTRACIÓN

Los gastos de funcionamiento al 31 de diciembre estaban conformados así:

| CUENTA                                 | A 31 de diciembre  | A 31 de diciembre  |
|--|--------------------|--------------------|
|  | 2.025              | 2.024              |
| Gastos de personal                     | 198.122.273        | 204.033.702        |
| Honorarios                             | 40.543.480         | 40.828.500         |
| Impuestos                              | 9.384.652          | 6.615.404          |
| Servicios de Vigilancia,aseo, públicos | 13.433.190         | 17.531.396         |
| Gastos legales                         | 1.465.900          | 2.027.900          |
| Mantenimiento                          | 8.169.537          | 0                  |
| Gastos de viaje                        | 1.668.250          | 1.135.049          |
| Depreciaciones                         | 1.540.253          | 1.820.299          |
| Taxis y Buses                          | 660.550            | 390.177            |
| Elementos de aseo y cafetería          | 4.790              | 387.900            |
| Útiles y papelería                     | 1.596.116          | 2.009.219          |
| Parqueaderos                           | 13.235             | 0                  |
| Otros gastos                           | 2.210.902          | 0                  |
| <b>TOTAL</b>                           | <b>278.813.129</b> | <b>276.779.545</b> |

## NOTA 15 - GASTOS FINANCIEROS

Los gastos financieros al 31 de diciembre estaban conformados así:

|                                 | A 31 de diciembre | A 31 de diciembre |
|---------------------------------|-------------------|-------------------|
|                                 | 2.025             | 2.024             |
| <b>Gastos financieros</b>       |                   |                   |
| Gastos Bancarios                | 2.984.165         | 5.219.762         |
| Gastos por Comisiones Bancarias | 4.230.763         | 5.133.157         |
| Gastos por Intereses Bancarios  | 75.752            | 33                |
| <b>Total gastos financieros</b> | <b>7.290.680</b>  | <b>10.352.952</b> |

## NOTA 16 - REMUNERACIÓN DEL PERSONAL CLAVE DE LA GERENCIA

### • DEL PERSONAL CLAVE DE LA GERENCIA

Las transacciones entre la Corporación y el personal clave de la gerencia, incluyendo representante legal (Director) corresponden principalmente a la relación laboral y comercial celebrada entre las partes.

La compensación al personal clave de la gerencia reconocida en el ejercicio finalizado al 31 de diciembre de 2025 correspondía al Director el cual tiene un contrato laboral que a continuación se relaciona:

|                     | <u>A 31 de diciembre</u><br><u>2.025</u> | <u>A 31 de diciembre</u><br><u>2.024</u> |
|---------------------|--|--|
| Director            | 124.054.073,00                           | 124.611.784                              |
| <b>Total Pagos</b>  | <b><u>124.054.073</u></b>                | <b><u>124.611.784</u></b>                |
| <b>Total Gastos</b> | <b><u>715.211.307</u></b>                | <b><u>963.978.368</u></b>                |
| %                   | <b><u>17,35%</u></b>                     | <b><u>12,93%</u></b>                     |

El valor total pagado al personal clave de la Gerencia fue financiado con recursos propios y con recursos de las agencias de acuerdo a lo definido en los convenios.

El gasto del Director fue financiado en su totalidad por ingresos propios y de agencias para un total del 17.35% del gasto total de la Corporación, cumpliendo con lo establecido en el artículo 356 -1 Párrafo 4 del Estatuto Tributario.

### **NOTA 17- Asignaciones permanentes (Estado de Cambios en el Activo Neto)**

La Corporación para el año 2025 no utilizo las asignaciones permanentes.

### **NOTA 18 – Estado de Flujo de Efectivo**

**Flujo de efectivo de la operación:** Esta partida genero efectivo. Frente al año anterior expresa una variación del 109% que es un mayor valor de \$141.260.224 este aumento se debe al proyecto de Misereor que envió los aportes con anticipación.

La variación de sus demás componentes (Gastos pagados por anticipado y anticipos, Activos por impuestos corrientes, Cuentas por pagar comerciales y otras cuentas por pagar. no es material y está dentro del movimiento normal de la Corporación.

- **Flujo de efectivo de la Inversión:** Esta partida no hubo movimientos.
- **Flujo de efectivo de la financiación:** Esta partida no hubo movimientos.
- **Resultado del flujo de efectivo:** Se evidencia que se obtuvo un aumento en efectivo y equivalentes por valor de \$130.087.773. Frente al año anterior expresa una variación del 109% que es un mayor valor de \$141.260.224 este aumento se debe al proyecto de Misereor que envió los aportes con anticipación.

### **NOTA 20 – NEGOCIO EN MARCHA**

- Los estados financieros han sido preparados bajo el supuesto de que la Corporación está en funcionamiento, y continuará su actividad dentro del futuro previsible.

### **NOTA 21 – CONTINGENCIAS**

La Corporación no tiene contingencias

### **NOTA 22 - EVENTOS SUBSECUENTES**

No se presentaron hechos relevantes después del cierre de los estados financieros que puedan afectar de manera significativa la situación financiera de la Corporación reflejada en los estados financieros con corte al 31 de diciembre de 2025.

## CERTIFICACION DE ESTADOS FINANCIEROS


**ANTONIO SUAREZ NIÑO**, en calidad de Representante Legal y **MYRIAN MARTIN GOMEZ**, en calidad de Contadora de FASOL, declaramos que el estado de situación financiera, de resultado integral, de flujo de efectivo y el estado de cambios en el activo neto, junto con sus notas explicativas por los años finalizados el 31 de diciembre de 2025 y 2024 han sido preparados de acuerdo con las normas Internacionales de Información Financiera (NIF) versión pymes establecidas en el Decreto Único Reglamentario 2420 de 2015, al pertenecer al grupo 2 de preparadores bajo la norma internacional. Asimismo, los Estados Financieros han sido preparados sobre la base del costo histórico. El costo histórico, en general, está basado en el valor razonable de las transacciones. Valor razonable es el precio que sería recibido por vender un activo o pagado por transferir un pasivo en una transacción ordenada entre participantes del mercado en la fecha de la medición.

Por lo tanto:

- A. Las cifras incluidas en los mencionados estados financieros y en sus notas explicativas fueron fielmente tomadas de los libros de contabilidad de FASOL.
- B. No ha habido irregularidades que involucren a miembros de la administración que puedan tener efecto de importancia relativa sobre los estados financieros enunciados o en sus notas explicativas.
- C. Aseguramos la existencia de Activos y Pasivos cuantificables, así como sus derechos y obligaciones registrados de acuerdo con cortes de sus documentos, acumulación y compensación contable de sus transacciones y evaluados bajo métodos de reconocido valor técnico.
- D. Confirmamos la integridad de la información proporcionada, respecto a que todos los hechos económicos han sido reconocidos en los estados financieros enunciados o en sus notas explicativas.
- E. Los hechos económicos se han registrado, clasificado, descrito y revelado dentro de los estados financieros enunciados o en sus notas explicativas incluyendo los gravámenes y restricciones de los activos, pasivos reales y contingencias, así como también las garantías que se han dado a terceros.
- F. La información contenida en los formularios de autoliquidación de aportes al sistema general de seguridad social integral es correcta, de acuerdo con las disposiciones legales y FASOL no se encuentra en mora por concepto de aportes al sistema mencionado.
- G. Hemos cumplido con la resolución 358 del 28 de agosto del 2017 sobre la información a la Agencia Presidencial de Cooperación Internacional de Colombia – APC-COLOMBIA.
- H. No ha habido hechos posteriores al 31 de diciembre de 2025 que requieran ajuste o revelación en los Estados Financieros o en sus notas explicativas.

Dado en Bogotá DC., a los diez (16) días de febrero de 2026.

Cordialmente,



**ANTONIO SUAREZ NIÑO**

**Representan Legal**  
**c.c. 19.354.781**

**MYRIAN MARTIN GOMEZ**

**Contadora**  
**T.P. No. 104812-T**  
**c.c. 52.119.907**